

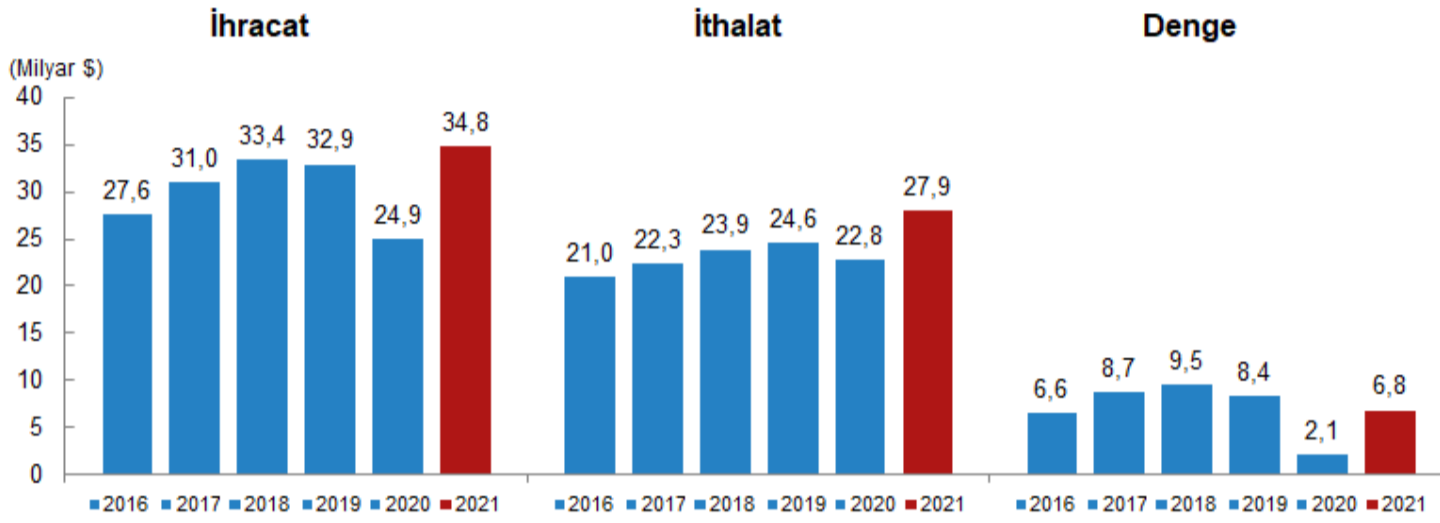


## Uluslararası Hizmet Ticareti İstatistikleri, 2021

### Hizmet ihracatı 2021 yılında 34,8 milyar dolar, ithalat ise 27,9 milyar dolar olarak gerçekleşti

Uluslararası hizmet ticareti istatistiklerine (seyahat hariç) göre, hizmet ihracatı 2020 yılında 24,9 milyar dolar iken 2021 yılında %39,6 artarak 34,8 milyar dolar oldu. Hizmet ithalatı ise 2020 yılında 22,8 milyar dolar iken 2021 yılında %22,3 artarak 27,9 milyar dolar oldu.

#### Hizmet ihracatı, ithalatı ve denge, 2016-2021



### Hizmet ihracatı içerisinde en büyük payı %70,2 ile taşımacılık hizmetleri aldı

Genişletilmiş ödemeler dengesi hizmetler sınıflamasına göre taşımacılığın toplam ihracat içindeki payı 2020 yılında %64,6 iken 2021 yılında %70,2 oldu. İkinci sırada yer alan "diğer iş hizmetleri"nin 2020 yılında %11,7 olan payı 2021'de %10,1 oldu. Hizmet ihracatında 2021 yılında üçüncü sırada %7,4 pay ile "telekomünikasyon, bilgisayar ve bilgi hizmetleri" sektörü yer aldı.

#### Hizmet türlerine göre uluslararası hizmet ticareti (seyahat hariç), 2020-2021

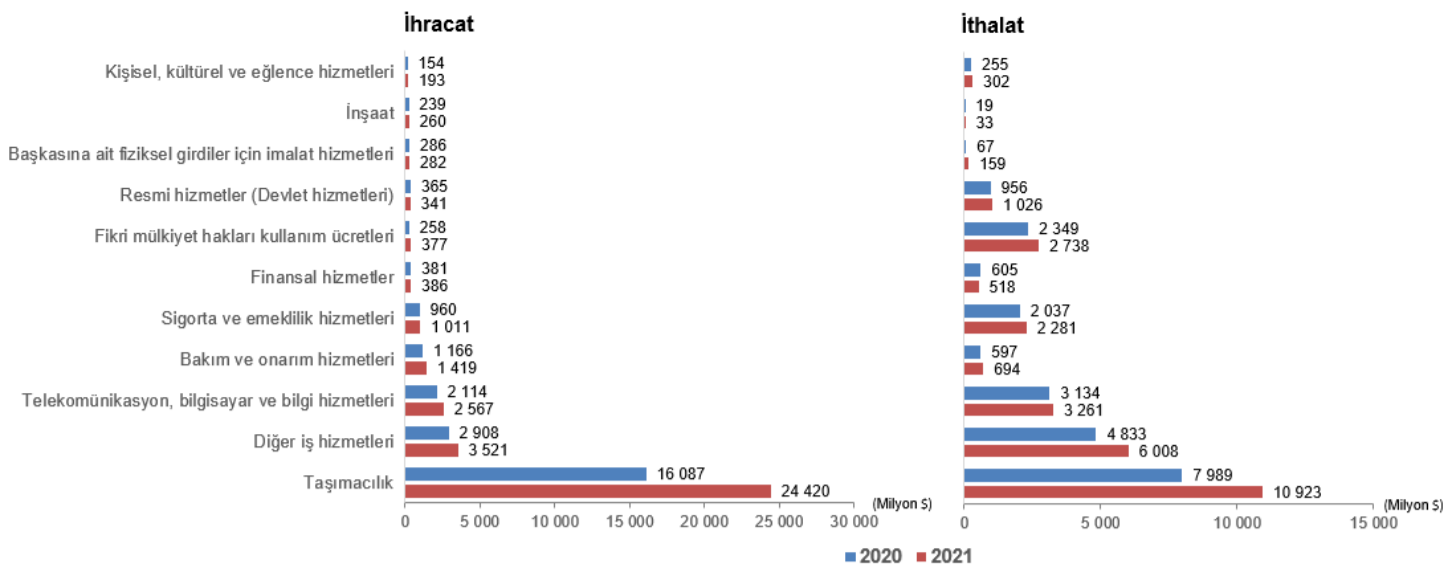
Hizmet türleri	İhracat					İthalat				
	Değer (Milyon \$)		Pay (%)		Değişim (%)	Değer (Milyon \$)		Pay (%)		Değişim (%)
	2020 <sup>(r)</sup>	2021	2020 <sup>(r)</sup>	2021		2020 <sup>(r)</sup>	2021	2020 <sup>(r)</sup>	2021	
<b>Toplam</b>	<b>24 918</b>	<b>34 777</b>	<b>100,0</b>	<b>100,0</b>	<b>39,6</b>	<b>22 839</b>	<b>27 943</b>	<b>100,0</b>	<b>100,0</b>	<b>22,3</b>
Başkasına ait fiziksel girdiler için imalat hizmetleri	286	282	1,1	0,8	-1,4	67	159	0,3	0,6	137,4
Bakım ve onarım hizmetleri	1 166	1 419	4,7	4,1	21,7	597	694	2,6	2,5	16,3
Taşımacılık	16 087	24 420	64,6	70,2	51,8	7 989	10 923	35,0	39,1	36,7
İnşaat	239	260	1,0	0,7	8,5	19	33	0,1	0,1	73,9
Sigorta ve emeklilik hizmetleri	960	1 011	3,9	2,9	5,3	2 037	2 281	8,9	8,2	12,0
Finansal hizmetler	381	386	1,5	1,1	1,4	605	518	2,6	1,9	-14,4
Fikri mülkiyet hakları kullanım ücretleri	258	377	1,0	1,1	46,4	2 349	2 738	10,3	9,8	16,5
Telekomünikasyon, bilgisayar ve bilgi hizmetleri	2 114	2 567	8,5	7,4	21,4	3 134	3 261	13,7	11,7	4,1
Diğer iş hizmetleri	2 908	3 521	11,7	10,1	21,1	4 833	6 008	21,2	21,5	24,3
Kişisel, kültürel ve eğlence hizmetleri	154	193	0,6	0,6	25,4	255	302	1,1	1,1	18,6
Resmi hizmetler (Devlet hizmetleri)	365	341	1,5	1,0	-6,8	956	1 026	4,2	3,7	7,4

(r) Revize edilmiştir.

### Taşımacılık hizmetleri ihracatı 2021 yılında 24 milyar 420 milyon dolar oldu

Hizmet ihracatının önemli bir bölümünü oluşturan taşımacılık hizmetlerinde 2020 yılında yapılan ihracat 16 milyar 87 milyon dolar iken 2021'de %51,8 artışla 24 milyar 420 milyon dolar oldu. Telekomünikasyon, bilgisayar ve bilgi hizmetleri ihracatı 2021 yılında bir önceki yıla göre %21,4 artarak 2 milyar 567 milyon dolar oldu.

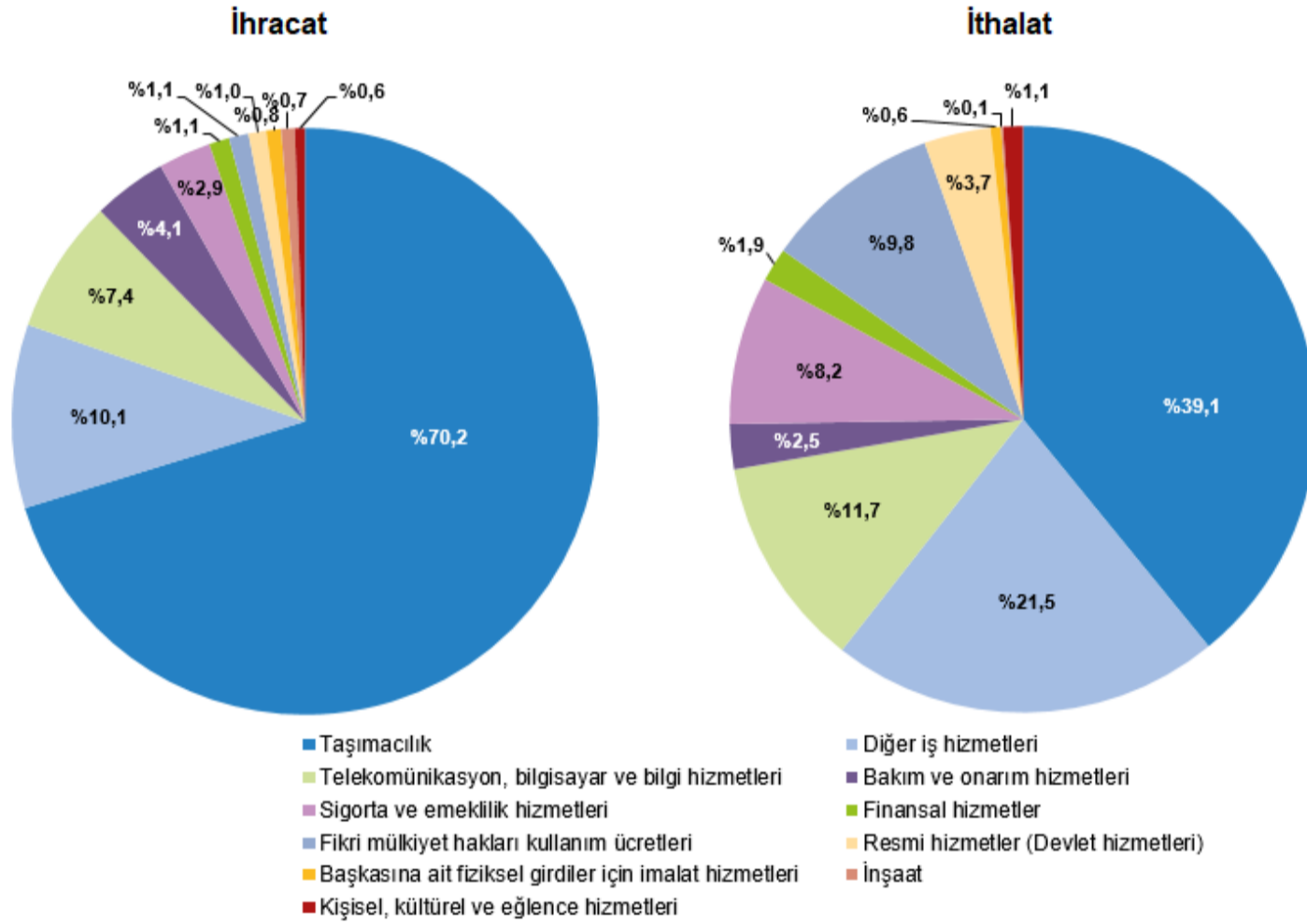
#### Hizmet türlerine göre hizmet ticareti, 2020-2021



### Hizmet ithalatında da taşımacılık %39,1 ile ilk sırada yer aldı

Taşımacılığın toplam ithalat içindeki payı 2020 yılında %35 iken 2021 yılında %39,1 oldu. İkinci sırada yer alan "diğer iş hizmetleri"nin payı ise 2020 yılında %21,2 iken 2021'de %21,5 oldu. Hizmet ithalatındaki payı %11,7 olan "telekomünikasyon, bilgisayar ve bilgi hizmetleri" sektörü, 2021 yılında da üçüncü sırada yer aldı.

### Hizmet ticaretinin hizmet türlerine göre dağılımı, 2021

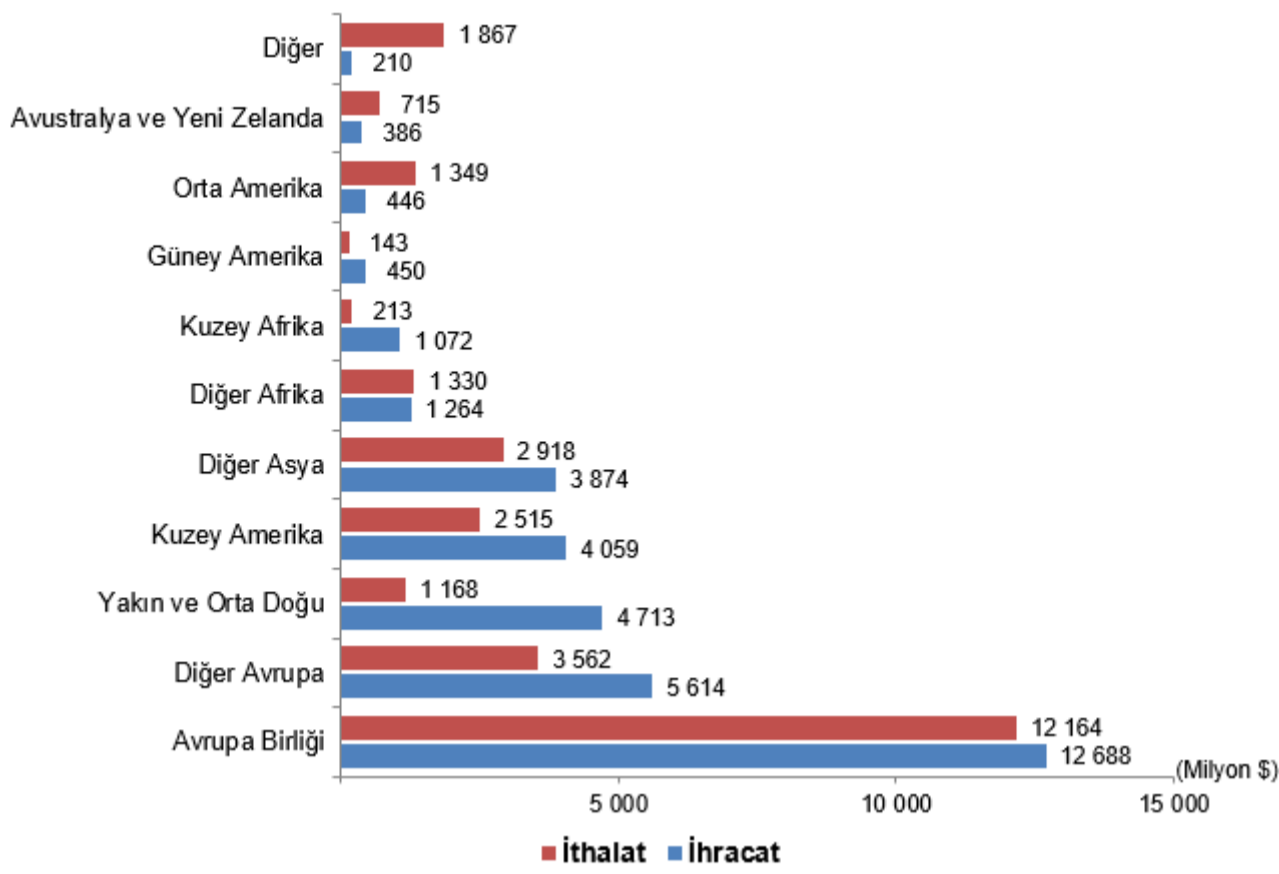


Grafikteki rakamlar, yuvarlamadan dolayı toplamı vermeyebilir.

### En fazla hizmet ticareti Avrupa Birliği ile yapıldı

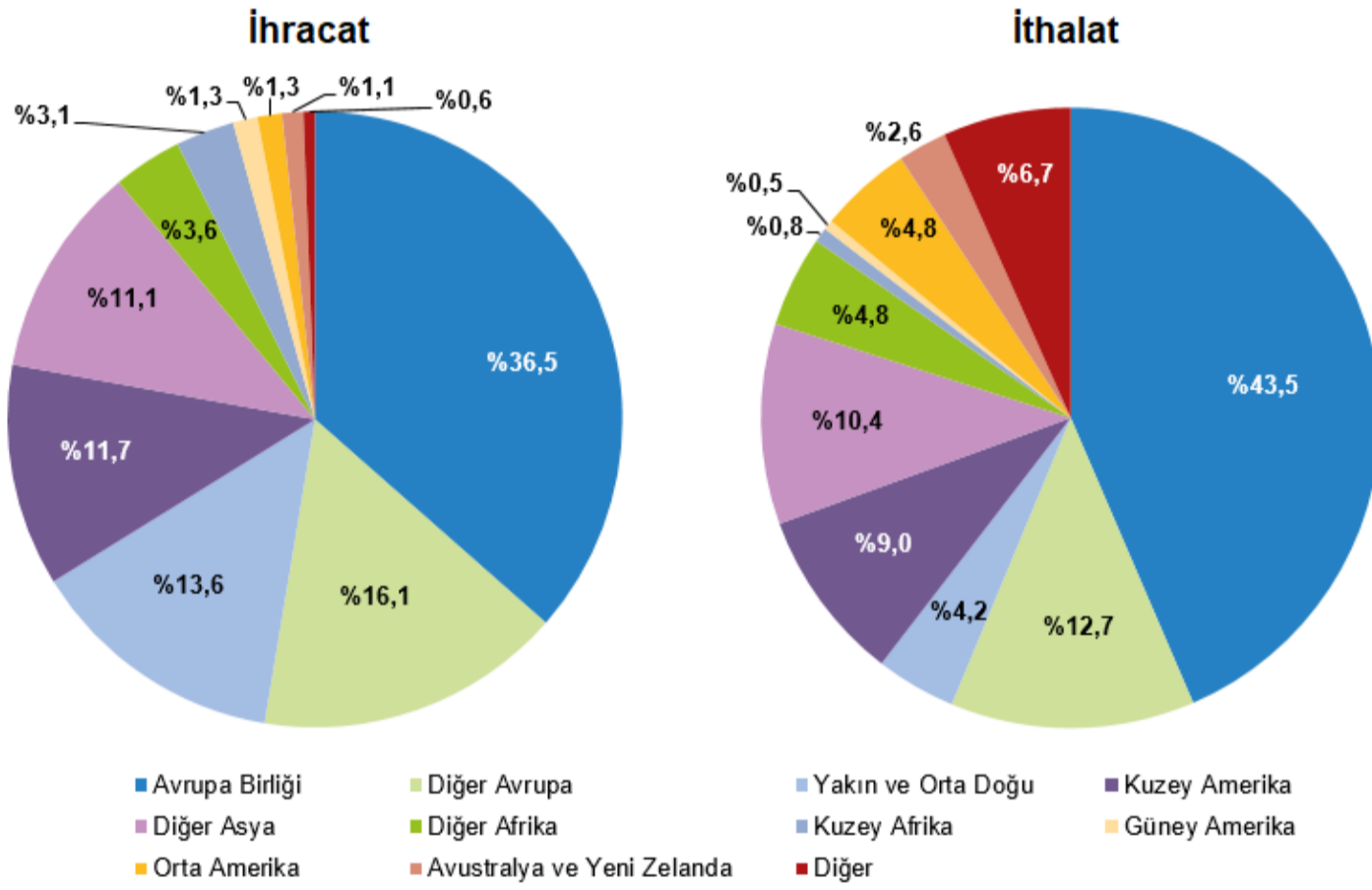
Avrupa Birliği ülkelerine 2021 yılında yapılan hizmet ihracatı 12 milyar 688 milyon dolar, diğer Avrupa ülkelerine yapılan ihracat ise 5 milyar 614 milyon dolar oldu. İthalatta 2021 yılında Avrupa Birliği ülkelerinden yapılan ithalatın 12 milyar 164 milyon dolar, diğer Avrupa ülkelerinden yapılan ithalatın da 3 milyar 562 milyon dolar olduğu görüldü.

### Ülke gruplarına göre hizmet ticareti, 2021



Avrupa Birliği ülkeleri 2021 yılında, Türkiye'nin hizmet ihracat ve ithalatında başı çeken ülke grubu oldu. Avrupa Birliği ülkeleri, %36,5 ile toplam hizmet ihracatı içinde en büyük paya sahip ülke grubu oldu. Toplam hizmet ithalatının ise %43,5'i Avrupa Birliği ülkeleri ile yapıldı.

#### Hizmet ticaretinin ülke gruplarına göre dağılımı, 2021



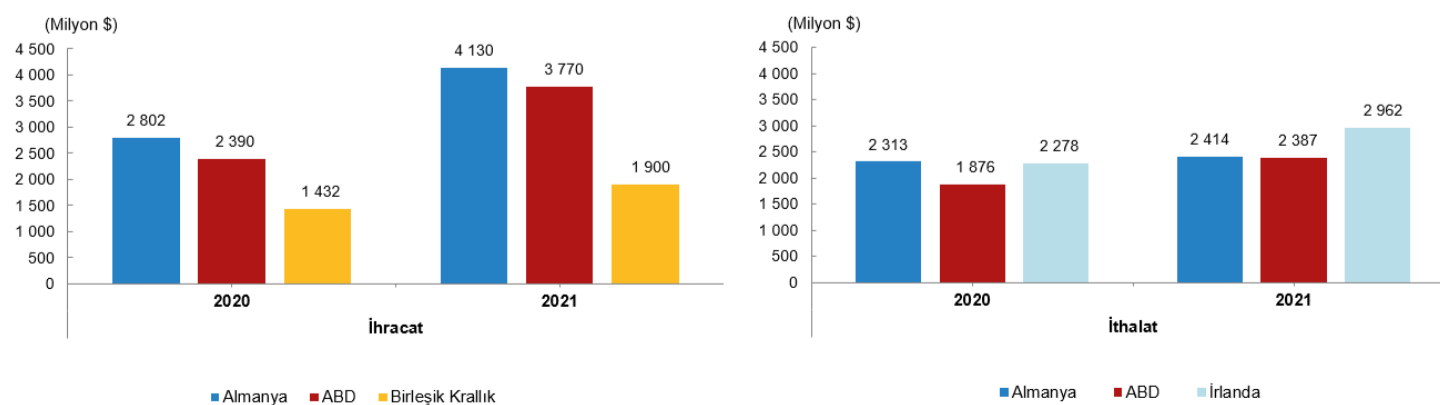
Grafikteki rakamlar, yuvarlamadan dolayı toplamı vermeyebilir.

#### Hizmet ihracatında ilk sırayı Almanya, ithalatında ise İrlanda aldı

Hizmet ihracatında 2021 yılında toplam ihracatın %28,2'si Almanya, Amerika Birleşik Devletleri ve Birleşik Krallık ile gerçekleşti. Hizmet ihracatında %11,9'luk payla ve 4 milyar 130 milyon dolarlık ihracatla ilk sırayı Almanya alırken ikinci sırada %10,8'lik payla Amerika Birleşik Devletleri, üçüncü sırada ise %5,5'lik payla Birleşik Krallık yer aldı.

İthalatta ise 2021 yılında %10,6'lık payla ve 2 milyar 962 milyon dolarlık ithalatla ilk sırayı İrlanda alırken ikinci sırada 2 milyar 414 milyon dolar ve %8,6'lık payla Almanya, üçüncü sırada ise %8,5'lik pay ve 2 milyar 387 milyon dolarla Amerika Birleşik Devletleri yer aldı.

#### En çok hizmet ticareti yapılan üç ülke, 2020-2021



## AÇIKLAMALAR

Uluslararası hizmet ticareti, yerleşik ve yerleşik olmayan gerçek veya tüzel kişiler arasında yapılan hizmet ticaretidir.

Uluslararası Hizmet Ticareti İstatistiklerinin bir alt başlığı olan "seyahat" bu haber bülteni ile sunulan istatistiklerde yer almamaktadır. TÜİK tarafından turizm istatistikleri kapsamında derlenen seyahat hizmetleri ihracat ve ithalat değerleri Türkiye Cumhuriyet Merkez Bankası Ödemeler Dengesi İstatistiklerinde yer almaktadır.

Uluslararası Hizmet Ticareti İstatistiklerinde, 31022 sayılı (mükerrer) resmi gazetede yayımlanan İstatistiki Sınıflamalar Yönetmeliği'nde yer alan "Genişletilmiş Ödemeler Dengesi Hizmetler Sınıflaması (EBOPS)" kullanılmıştır.

Ülke grubu sınıflaması olarak Avrupa Birliği'nin coğrafi sınıflama kodlarına uygun olarak üretilen ulusal coğrafi sınıflama kullanılmıştır.